

# STEPHENS

INTERNATIONAL PUBLIC SCHOOL



**WINTER BREAK**

**Holidays' Homework**

**Session – 2023-24**

**Class : 3<sup>rd</sup>**

**Instructions: -**

- (i) Writing should be neat and clean.
- (ii) Parents can be facilitators for the child at home but let the child complete his/her own work independently.
- (iii) The child's performance will be evaluated based on their handwriting, presentation and completion of the given questions.
- (iv) Take the print of the holiday homework and do the assigned work.

**Subject : English**

**Q1. Observe the given picture carefully and write a picture composition of 100 words.**



---

---

---

---

---

---

---

---

---

---

**Q2. Write a 'Thank You Note' to your friend for your birthday gift.**

---

---

---

---

---

---

---

---

---

---

---

---

---

---

---

---

---

---

---

---

---

---

---

---

---

---

**Q3. Write the summary of 'Raising Pandas' in your own words.**

---

---

---

---

---

---

---

---

---

---

---

---

---

---

---

---

---

---

---

---

---

---

---

---

---

## Subject : Hindi

प्र:1. निम्नलिखित गद्यांश को ध्यानपूर्वक पढ़कर दिए गए प्रश्नों के उत्तर लिखिए।

स्वतंत्रता दिवस का त्योहार हमें नए उत्साह से भर देता है। यह हर वर्ष 15 अगस्त को मनाया जाता है। इस दिन पूरे देश में खुशी छाई रहती है। लोग सभाएँ करते हैं और देश का झंडा फहराते हैं। इस अवसर पर राष्ट्रगान गाया जाता है। राजधानी दिल्ली में मुख्य समारोह होता है। प्रधानमंत्री लाल किले पर आते हैं। सुबह से ही लोग लाल किले के सामने जमा होने लगते हैं। तीनों सेनाओं और पुलिस के जवान, स्कूली बच्चे, एन. सी. सी के कैडेट्स सुबह से ही आ जुटते हैं। प्रधानमंत्री मंच पर पहुँच कर तिरंगा फहराते हैं। फिर सब एक साथ मिलकर राष्ट्रगान गाते हैं। इसके बाद प्रधानमंत्री देश के नाम अपना संदेश देते हैं। देश के सभी लोग बड़े ध्यान से उनका संदेश सुनते हैं।

(क) स्वतंत्रता दिवस कब मनाया जाता है?

---

(ख) स्वतंत्रता दिवस का त्योहार लोग किस तरह मानते हैं?

---

(ग) स्वतंत्रता दिवस का मुख्य समारोह कहाँ पर होता है?

---

(घ) सब लोग मिलकर क्या गाते हैं?

---

प्र:2. निम्नलिखित काव्यांश को ध्यानपूर्वक पढ़कर दिए गए प्रश्नों के उत्तर लिखिए।

पेड़ किसी से नहीं पूछता  
कहो, कहाँ से आए?  
वह तो बस कर देता छाया  
चाहे जो आराम करे।

बादल से जब सहा न जाता  
अपने जल का संचय  
बस वह बरस-बरस भर देता  
नदियाँ नहर, जलाशय।  
(क) कौन किसी से नहीं पूछता?

---

---

(ख) पेड़ किसे अपनी छाया देता है?

---

---

(ग) बादल किसका संचय करता है?

---

---

(घ) बादल बरस कर क्या-क्या भर देता है?

---

---

प्र:3. दिए गए चित्र को ध्यानपूर्वक देखकर उसका दस पंक्तियों में वर्णन करें।



---

---

**Subject : Mathematics**

Q1.

Measurement

Write the correct unit - cm, m, g, kg, l, ml.

Length of



30 \_\_\_\_\_

Jam in



200 \_\_\_\_\_

Juice in



100 \_\_\_\_\_

Length of



2 \_\_\_\_\_

Weight of




2 \_\_\_\_\_

Milk in



1 \_\_\_\_\_

**Q2. Paste the fake Indian currency notes of ₹ 10, ₹ 20 and ₹ 50.**



**Q3. Learn tables from 12 to 18.**

**Q4. Fill in the blanks.**


1. 1 m = \_\_\_\_\_ cm
2. 1 g = \_\_\_\_\_ mg
3. \_\_\_\_\_ is a very small unit of mass.
4. The number that is left over from a division problem is called \_\_\_\_\_.



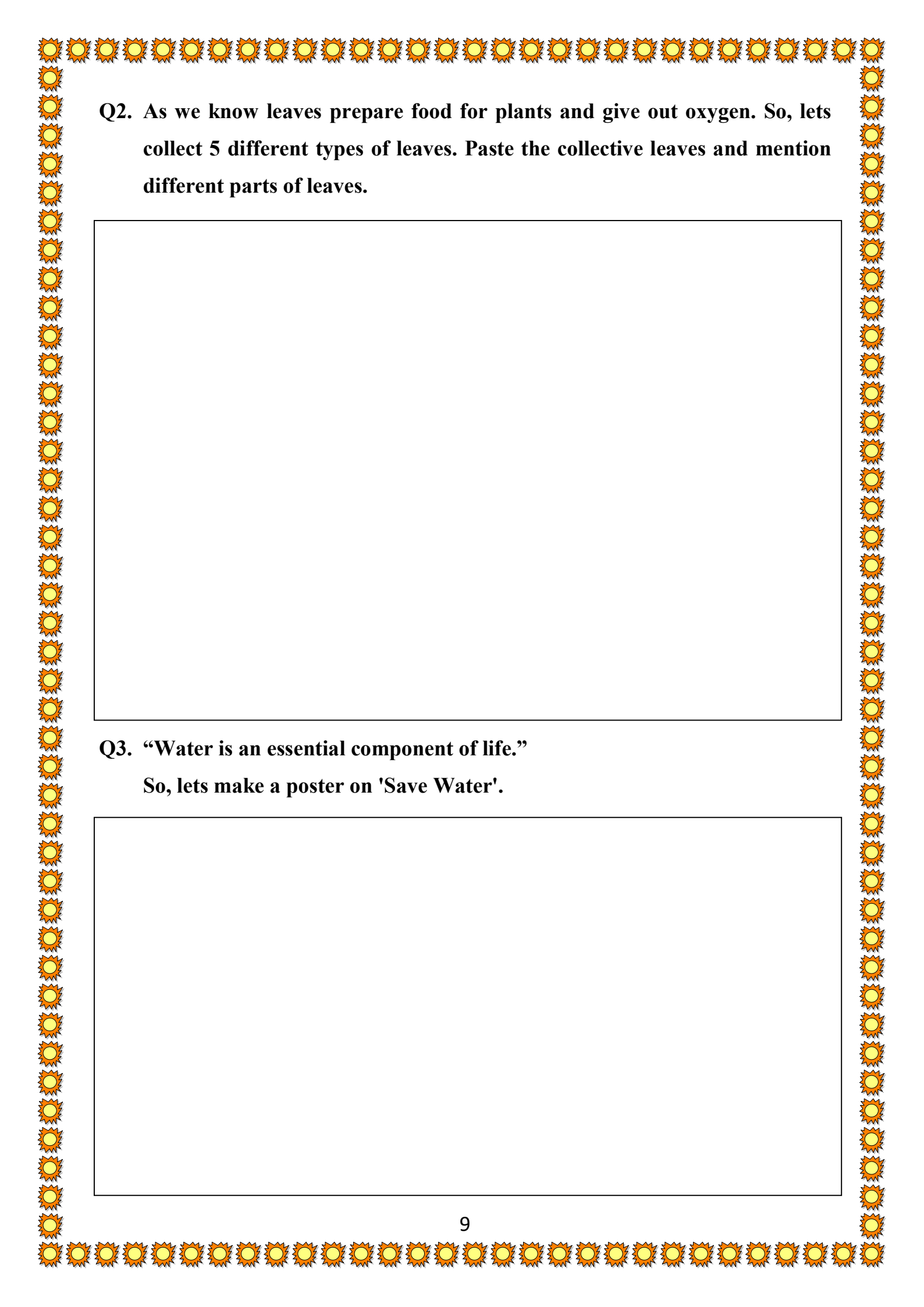
**Subject : E.V.S.**

**Q1. “Plant a tree and get oxygen free.”**


**Go for a walk in a nearby garden on a holiday and look around for different types of plants and write different parts of a plant with well labelled diagram.**








**Q2. As we know leaves prepare food for plants and give out oxygen. So, lets collect 5 different types of leaves. Paste the collective leaves and mention different parts of leaves.**



**Q3. “Water is an essential component of life.”  
So, lets make a poster on 'Save Water'.**




**Subject : G.K.**

**Q1. Collect some newspaper clippings of important news. Make a collage of these clippings, under specific headings such as sports, countries/ inventions/ technology/ art etc.**



**Q2. Make a poster on 'Earth-The planet of life'.**




Q3. Look at the brand logos. Guess the product associated with each brand.



(i)

\_\_\_\_\_



(ii)

\_\_\_\_\_

**Note : Kindly revise all the syllabus done in the class.**

**ACTIVITY**

As we all know that our first festival of the year, Lohri is around the corner. Bonfire, folk songs, dance, popcorn, peanuts, till ladoos will be there for celebration and joy. So lets make it a little creative and prepare a 'Decorative Thali' using waste material take the help of the link attached along. Present the same to your class teacher after the winter break.



[https://youtu.be/IV7-p\\_IraHM?si=GMRe872ncEmeDOIM](https://youtu.be/IV7-p_IraHM?si=GMRe872ncEmeDOIM)

**Happy  
Holidays!**